

Sicher investieren
Mehr Bett – weniger Kosten

«Die nachhaltigsten Matratzen*»

*sind jene, die gar nicht erst produziert werden müssen. Natur & Umwelt schützen und gleichzeitig gesund schlafen, das ist unser Ziel. Und das können wir realisieren, wenn wir Matratzen nicht mehr wie Wegwerfprodukte behandeln.»

Philipp Hangartner, Inhaber & CEO, SWISSFEEL AG








Innovation made in Switzerland

für eine gute Nacht und ein reines Gewissen

SWISSFEEL vereint im wichtigsten Ausstattungselement der Hotellerie, dem Hotel-Bett, alle Anforderungen hinsichtlich Wirtschaftlichkeit, Nachhaltigkeit, Hygiene und luxuriösem Schlafkomfort, kombiniert mit einem einzigartigen Angebot an Dienstleistungen.

Mit einem Produktsortiment auf Basis des voll waschbaren Schweizer Mineralschaums und innovativen Waschverfahren leitet SWISSFEEL eine neue Ära ein, zum Vorteil von Gast, Umwelt und Hotel.

Inhalte

	SWISSFEEL-2-CYCLE	5
	Services	9
	Savings	11
	Sustainability	19
	Sortiment	23

Das Hotelbett für exklusiven Schlafkomfort

Das Hotel-Bett ist für alle Hotels von gleich grosser Bedeutung, denn ohne Betten, keine Gäste. Neben dem Anspruch einer komfortablen Nachtruhe für den Gast muss es heutzutage eine Vielzahl weiterer Anforderungen erfüllen. Wirtschaftlich in Anschaffung und Unterhalten, leicht zu pflegen, langlebig sowie nachhaltig auch im ökologischen Sinne.

SWISSFEEL hat all diese Anforderungen in einer Lösung vereint. Durch den einzigartigen, voll waschbaren Schweizer Mineralschaum sowie innovativer als auch patentierter Waschverfahren ist es gelungen, den Kern eines jeden Bettes, die Matratze, in völlig neuen Dimensionen zu nutzen: länger, sauberer, nachhaltiger und günstiger.





SWISSFEEL-2-CYCLE für eine nachhaltigere Zukunft

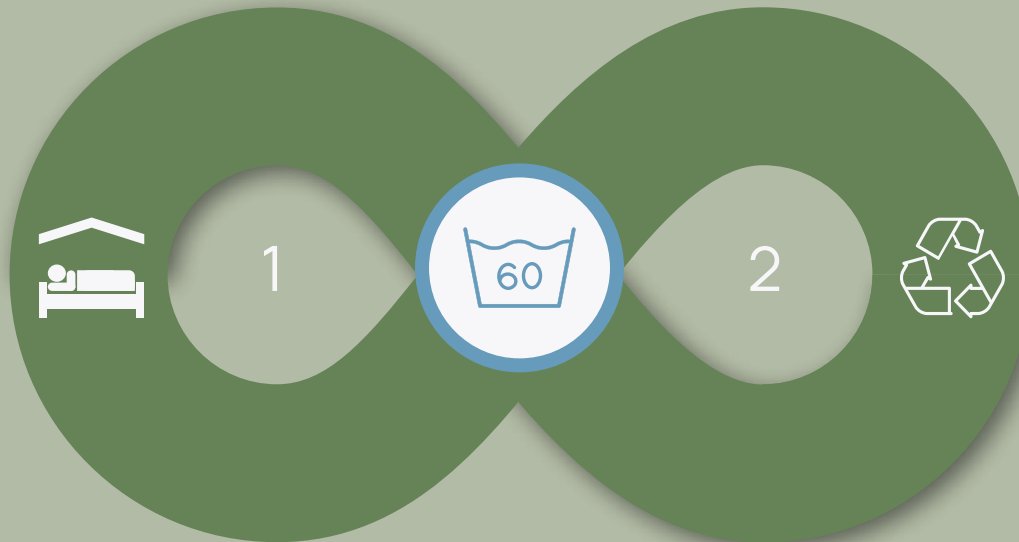
In der Hotellerie werden, aus hygienischen Gründen, Matratzen im Durchschnitt nach fünf bis acht Jahren durch neue ersetzt. Die alten landen, ebenfalls aus hygienischen Gründen, meist in der Müllverbrennung. Das ist eine unnötige Verschwendung wertvoller Ressourcen, da eine gute Qualitätsmatratze nach fünf bis acht Jahren noch nicht verbraucht ist, sie ist nur schmutzig. Und eine Belastung für die Umwelt, da jede neu zu produzierende und später zu verbrennende Matratze mit einer CO₂-Emission sowie einer Freisetzung von Giftstoffen einhergeht.

Ganz anders bei SWISSFEEL. SWISSFEEL sorgt mit seinen waschbaren Matratzen und einem doppelten Kreislauf (SWISSFEEL-2-CYCLE) dafür, dass aus einem Wegwerfprodukt ein recycelbares Mehrwegprodukt wird.

In einem ersten Kreislauf wird durch Waschen sichergestellt, dass eine Hotelmatratze durch fortlaufende Hygienisierung nach Bedarf so lange genutzt werden kann, bis sie auch physikalisch verbraucht ist. Dies spart, durch eine deutlich verlängerte Nutzungszeit, Kosten ein, da die Neuproduktion und der Neukauf von bis zu drei Matratzen entfallen können. Und was nicht produziert werden muss, belastet auch nicht die Umwelt.

Und am Ende des physikalischen Lebens einer SWISSFEEL-Matratze wechselt diese, durch eine erneute Hygienisierung in den zweiten Kreislauf, in den Recyclingkreislauf von SWISSFEEL. So verhindert SWISSFEEL, dass wertvolle Ressourcen in der Müllverbrennung landen.*

* Bis zu 40 Millionen Matratzen landen in Europa pro Jahr in der Müllverbrennung, eine Verschwendung von Ressourcen und Belastung für Umwelt, welche SWISSFEEL stoppen möchte.



Nachhaltig aufgrund

verlängerter Produktnutzung
SWISSFEEL-Waschservice
Matratzen (Kern & Bezug)

vollständigem Recycling
komplette Matratze (Kern & Bezug)



- 1 Eigene Waschanlagen
- 2 Waschanlage in Planung
- 3 Waschanlagen von Dienstleistern



Waschbare Matratzen für eine optimale Wertschöpfung

Das Waschen von Matratzen auf Grundlage von SWISSFEEL-2-CYCLE hat viele Vorteile. Es spart Geld, da Waschen günstiger ist als neu kaufen. Es reduziert den Bedarf an Rohstoffen und die Notwendigkeit der Produktion, da weniger Matratzen benötigt werden.

SWISSFEEL hat seine Matratzen so konstruiert, dass diese voll waschbar sind, ohne dass es zu Einbussen im Liegekomfort kommt. Ganz im Gegenteil. Der offenporige Schweizer Mineralschaum sorgt, aufgrund einer optimalen Durchlüftung, auch für ein perfektes Schlafklima. Und das regelmässige Waschen und die damit einhergehende Wiederaufbereitung garantiert den langfristigen Erhalt aller Produkteigenschaften.

Das Waschen bei SWISSFEEL erfolgt in eigenen Anlagen, wie auch bei Kooperationspartnern. Dort werden Matratzenkerne und -bezüge schonend und vollständig gewaschen, für 100%ige Hygiene.

Abgesehen von einem Waschen nach individuellem Bedarf empfiehlt SWISSFEEL seinen Kunden folgende Waschzyklen:

- › alle fünf Jahre für eine optimale Wertschöpfung
- › alle drei Jahre für Hygiene «Plus»
- › alle 12 Monate zur Bestätigung des Allergiesiegels

Hier entscheidet jeder Kunde für sich, welchen Rhythmus er wählt.



Betten-Service & Finance

für Ihren Komfort

SWISSFEEL versteht sich als Partner der Hotellerie. Spezielle Dienstleistungen rund um Hotel-Bett und Matratze vereinfachen sowohl das operative Tagesgeschäft wie auch die strategische Planung. Denn Hotel-Betten sind immer Anschaffungen für viele Jahre, die über diesen Zeitraum Auswirkungen auf den Gast, das Housekeeping und die Wirtschaftlichkeit haben.

Für die Umsetzung bietet SWISSFEEL seinen Kunden daher einen umfangreichen Service, beginnend mit der Entsorgung, auch von fremden Altmatratzen, dem Hol- und Bringdienst für den Waschdienst sowie das Waschen



selbst. Mietmatratzen für die Zeit der Wäsche sowie einen «Roomservice», das Vertragen der Matratzen auf die Zimmer. Zudem wird eine Rücknahmegarantie für verbrauchte Produkte geboten. Diese werden bei SWISSFEEL hygienisiert, sortenrein getrennt und dann dem Recycling zugeführt.

Von der Lieferung bis zur Rücknahme ist SWISSFEEL ein verlässlicher Partner rund um das Thema Bett und bietet gleichzeitig auch alternative Finanzierungsmöglichkeiten.

 SWISSFEEL
Leistungsübersicht

 Finanzierungs-
möglichkeit

 Investoren-
paket

	Lieferung Neuprodukte*		
	Wiederaufbereitung durch Waschen inkl. Logistik */**		
	Leihmatratzen*		
	Rücknahme & Recycling	kostenlos	kostenlos
	Fachgerechte Entsorgung von Altmatratzen (auch von Fremdherstellern)	auf Anfrage	auf Anfrage

* Das Vertragen auf die Zimmer (Roomservice) kann frei zugebucht werden und wird stets nach Aufwand berechnet.

** Logistik wird stets nach Aufwand berechnet.

**Kluge Investoren
berechnen über die
Laufzeit den Ertrag
einer Investition**





Das Bett als Investition und die Zeit als Massstab

Erträge einer Investition lassen sich sowohl in Zugewinnen als auch Einsparungen messen. SWISSFEEL bietet beides. Und Hotel-Betten sind wichtige Investitionen, erfüllen diese doch den ureigenen Zweck der Hotellerie, den Gast über die Nacht zu beherbergen. SWISSFEEL-2-CYCLE ermöglicht eine mehrfache Wertschöpfung, die jedoch erst sichtbar wird, wenn der einzig wahre Massstab einer Investitionsbetrachtung angelegt wird – die Zeit. Denn erst über die Zeit wird ersichtlich, welchen Beitrag eine Investition zu den Zielen eines Unternehmens leistet. So leistet SWISSFEEL über das Hotel-Bett wesentliche Beiträge zu Umwelt, Gesundheit und Wirtschaftlichkeit, die weit über die Möglichkeiten vergleichbarer Produkte hinausgehen.

Mit Sicherheit richtig liegen, denn mit uns können Sie rechnen!

Die Vorteile von SWISSFEEL lassen sich klar und transparent belegen und für jeden Kunden individuell berechnen. Und zusätzlich bietet SWISSFEEL die Sicherheit, auch für die Zukunft gut gerüstet zu sein. Mit der Matratzeninnovation Made in Switzerland entfallen zum Beispiel spätere Entsorgungskosten. Es wird eine RFID-basierte Hygienedokumentation geboten und für Hotels der Sterneklassifizierung die Sicherheit, alle entsprechenden Anforderungen des Kriterienkataloges zu erfüllen. Denn bei SWISSFEEL sind bereits heute Matratzenhülle und -kern voll waschbar.



Wirtschaftlichkeit durch SWISSFEEL weniger Kosten

Hotel-Betten sind eine unverzichtbare, aber kostspielige Investition. Anders als herkömmliche Matratzen kennt SWISSFEEL jedoch kein hygienisches Ablaufdatum.

Dank SWISSFEEL-2-CYCLE können SWISSFEEL Matratzen und Kissen fast beliebig oft gewaschen und damit hygienisch immer wieder auf Null gesetzt werden. Durch das sichere Entfernen von Verschmutzungen wird die Langlebigkeit der Produkte zusätzlich unterstützt, womit eine bis zu vierfache Lebensdauer gegenüber herkömmlichen Produkten erreicht werden kann.

Dies bedeutet im Umkehrschluss, über einen definierten Zeitraum weniger Produkte zu benötigen, was zu direkten Einsparungen bei der Beschaffung führt und die Kosten damit

langfristig um durchschnittlich 50% senken kann. Und durch die garantierte Rücknahme werden zudem Entsorgungskosten (zum Beispiel über die Müllverbrennung bei herkömmlichen Matratzen) gespart.

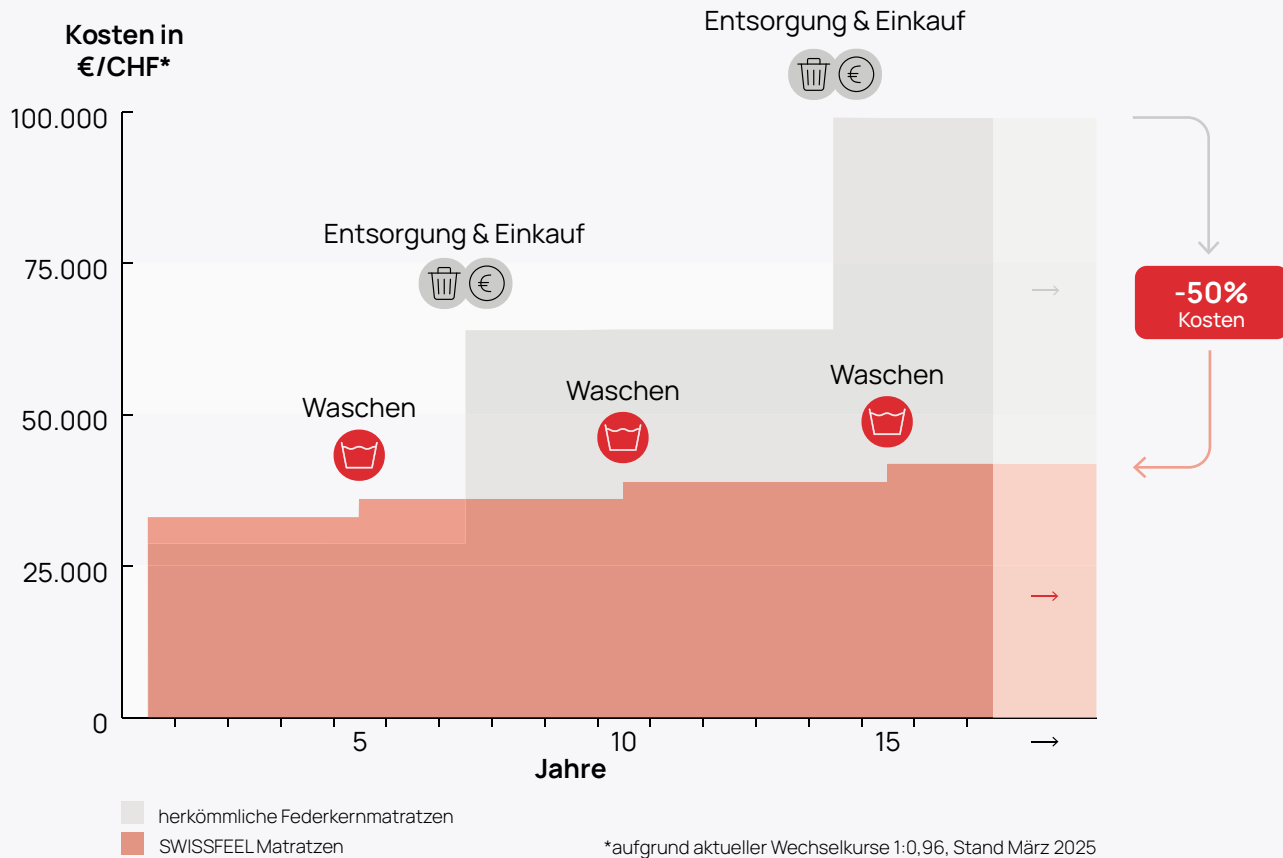
Kostenvergleich (netto) in €/CHF, Durchschnittswerte

SWISSFEEL Matratzen

- > Einkaufspreis
330,-
- > Waschen Matratzenkern
ab 29,50/St.

herkömmliche Federkernmatratzen

- > Einkaufspreis
285,-
- > Entsorgung Matratze
37,50/St.





Gesundheit durch SWISSFEEL weniger Allergene

Für die Gesundheit der Menschen ist Schlaf essenziell. Und um eine Beeinträchtigung der Gesundheit im Schlaf zu vermeiden, ist die Hygiene der Bettwaren, speziell der Matratzen, von überragender Bedeutung.

Dies gilt speziell auch für Allergiker (Hausstaub), deren Zahl unter den Gästen seit Jahren wächst. Die Kontamination von Bettwäsche und Matratze sowohl durch Schmutz und Staub als auch durch Milben ist unvermeidbar – unabhängig davon, ob Matratzenschutzbezüge eingesetzt werden.

Hier kann nur ein regelmässiges und vollständiges Entfernen von lebenden wie toten Milben sowie Milbenkot das allergene Potential reduziert werden, statt es unaufhörlich wachsen zu lassen.

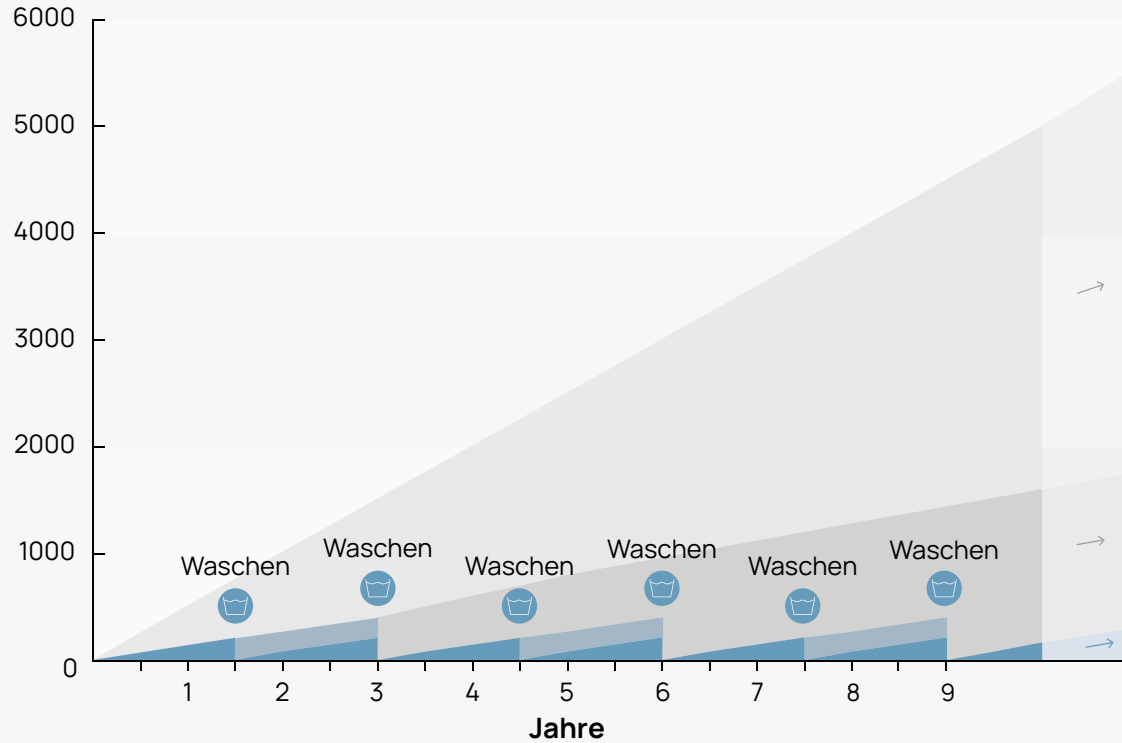
Mit SWISSFEEL-2-CYCLE, auf der Basis einer vollständigen Wäsche von Matratzenkern und -bezug, wird dieses allergene Potential sogar auf Null gesetzt, weshalb SWISSFEEL zertifiziert ist von der Service Allergie Suisse, einem Tochterunternehmen der aha! Allergiezentrum Schweiz. In der täglichen Praxis bedeutet dies eine Reduzierung der Allergiebelastung bereits im zweiten Jahr um den Faktor 12 und nach fünf Jahren um den Faktor 30 gegenüber herkömmlichen Matratzen – zum Wohle der Gäste und deren Gesundheit.

Basisdaten Laboruntersuchung, Hochrechnung auf Waschintervall 1,5 und 3 Jahre (Quelle TESTEX AG)

Dauer der Untersuchung	> 4 Wochen
Lebens- und Reproduktionsvoraussetzung für lebende Milben	> Klimakammer bei 250°C und 65% relative Luftfeuchtigkeit
Messung der Milbenkonzentration	> Enzyme Linked Immunosorbent Assay (ELISA)



Verschmutzung in gr



- herkömmliche Matratze ohne Hygienebezug
- herkömmliche Matratze mit Hygienebezug
- SWISSFEEL Matratzenwäsche alle 3 Jahre
- SWISSFEEL Matratzenwäsche alle 1,5 Jahre

-98%
Allergenes
Material



Umwelt durch SWISSFEEL weniger CO₂

Um die Umwelt mit CO₂ zu entlasten ist es sinnvoll, Produkte möglichst lange zu nutzen. Und um Ressourcen zu schonen und Müllverbrennung zu vermeiden sollte am Ende der Nutzungszeit von jedem Produkt ein Recycling stehen.

Anders als herkömmliche Matratzen sind SWISSFEEL-Matratzen, durch ihre Waschbarkeit, auf eine besonders lange Nutzungszeit ausgelegt. Und zusätzlich stellt SWISSFEEL, durch die eigene Rücknahmeverpflichtung sicher, dass am Ende der Nutzungszeit ein vollständiges Recycling durchgeführt wird.

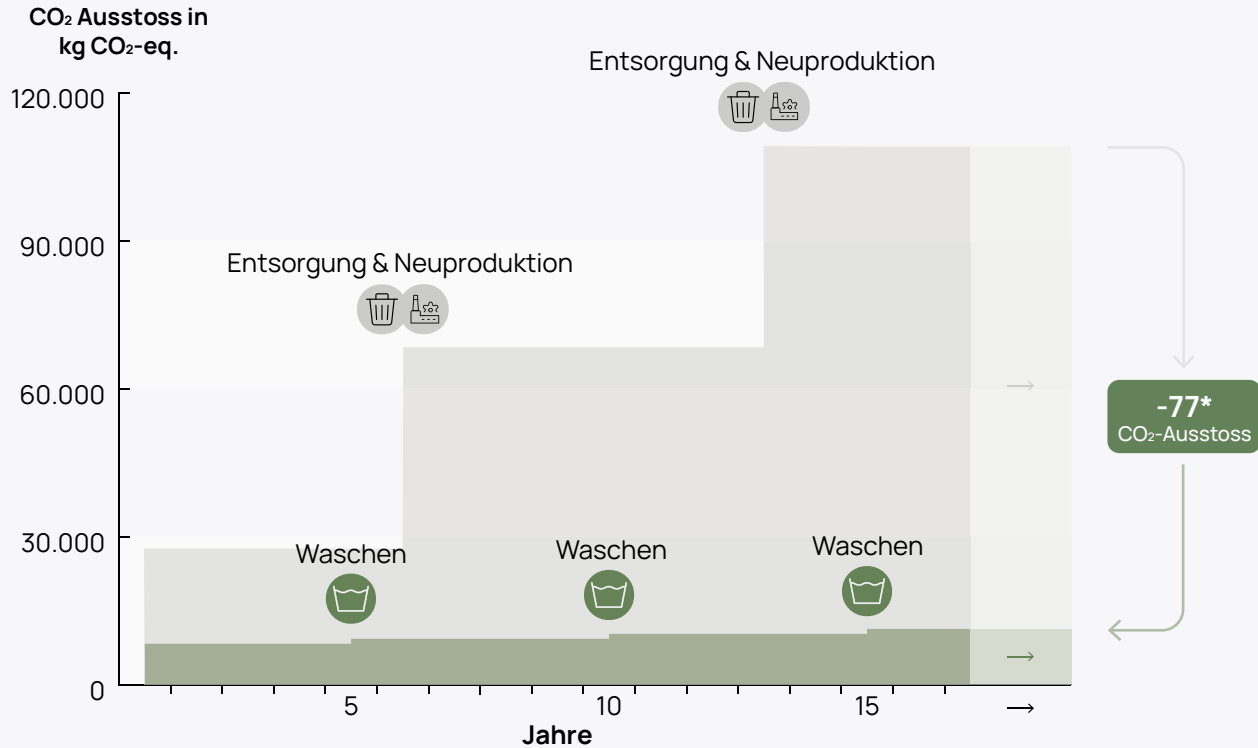
Zudem verzichtet SWISSFEEL vollständig auf die Verwendung von Metallen, wie sie für Federkernmatratzen unerlässlich, aber dort für eine signifikanten CO₂-Belastung verantwortlich sind.

Die Konzentration auf wenige, CO₂ sparsame Materialien sowie die Kreislaufwirtschaft durch SWISSFEEL-2-CYCLE spart CO₂ ein und schont zudem die Umwelt, da auf diese Weise weniger Produkte neu herzustellen sind, dabei weniger CO₂ anfällt und später auch nicht entsorgt werden müssen.


SWISSFEEL reduziert damit die CO₂-Belastung um bis zu 89% im Vergleich zu herkömmlichen Matratzen.

CO₂-Vergleich (Quelle Carbotech AG)

SWISSFEEL Matratzen	herkömmliche Matratzen
> Herstellung 82 kg CO ₂ -eq	> Herstellung 274 kg CO ₂ -eq
> Waschen 10 kg CO ₂ -eq	> Entsorgung (Verbrennung) 124 kg CO ₂ -eq
> Recycling 0 kg CO ₂ -eq	



* bis zu 89% weniger CO₂ möglich in Abhängigkeit Vergleichsprodukt



Unsere ÖKOBILANZ auch für Ihren Nachhaltigkeitsbericht

Um den CO₂-eq. von SWISSFEEL-2-CYCLE zu quantifizieren, wurden die Ökobilanzen von herkömmlichen Schaum- und (Taschen-) Federkernmatratzen mit SWISSFEEL im Rahmen einer unabhängigen Studie verglichen. Dabei wurden verschiedene Szenarien in einem standardisierten Verfahren berechnet. Emissionen und Ressourcenverbräuche wurden quantitativ über den gesamten Lebensweg berücksichtigt und diese mit wissenschaftlich etablierten Methoden bewertet. Im Ergebnis weist SWISSFEEL einen bis zu 77 %* kleineren Fussabdruck (gemessen in kg CO₂-eq.) aus, als vergleichbare, herkömmliche Matratzen. Umgerechnet auf ein einziges 100-Zimmer Hotel oder Apartmenthaus könnten so, neben den finanziellen Vorteilen, über 60 Tonnen CO₂-eq eingespart werden, was umgerechnet 84 Millionen UBP (Umweltbelastungspunkte) oder 17 Tonnen Heizöl entspricht.

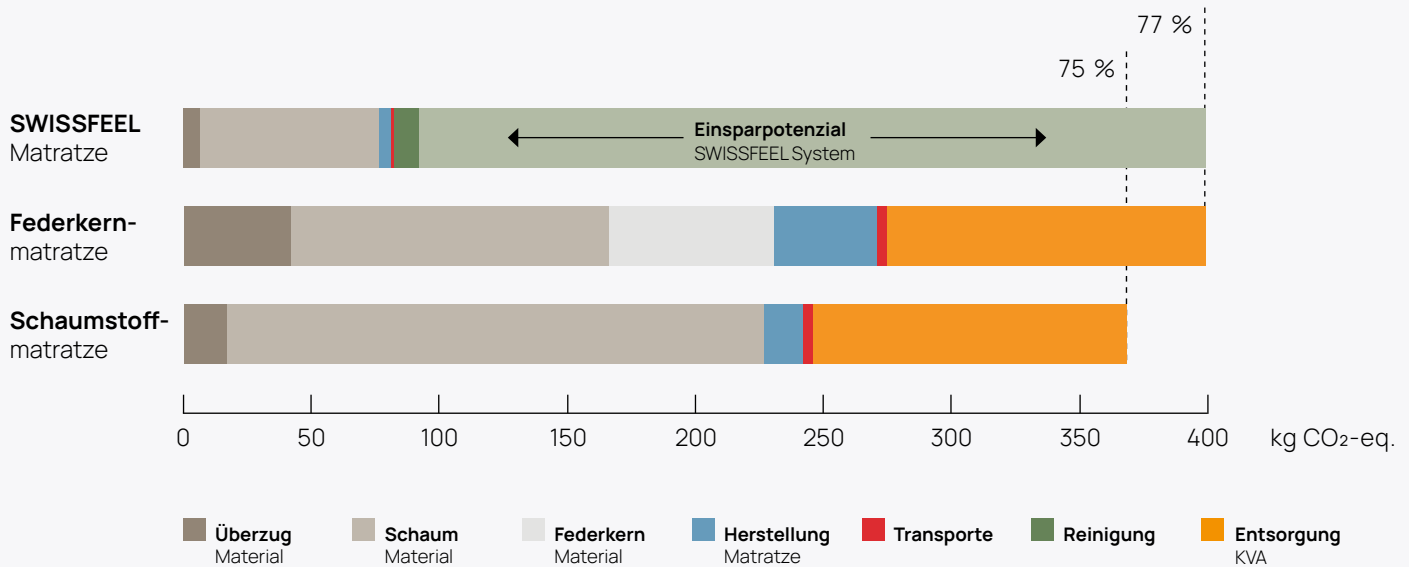
* Quelle Carbotech AG, 2023



LIFE-CYCLE-ASSESSMENT

Lebensdauer SWISSFEEL Matratze 15 Jahre

Lebensdauer Federkern-/Schaummatratze 5 Jahre



Quelle: Carbotech AG, Basel - 2023





Der SWISSFEEL-Wald für eine grüne Zukunft und eine gesunde Umwelt

Jedes Produkt und jeder dafür notwendige Herstellungsprozess belastet Umwelt und Ressourcen. Es gibt leider keine klimaneutrale Herstellung. Daher sind jene Produkte die nachhaltigsten, die erst gar nicht produziert werden müssen. Deshalb setzt SWISSFEEL konsequent sowohl auf eine langfristige Produktnutzung als auch auf einen umweltschonenden Herstellungsprozess in der Schweiz. Durch die langfristige Produktnutzung mittels SWISSFEEL-2-CYCLE wird die Zahl der zu produzierenden Matratzen signifikant gesenkt und durch eine energieeffiziente Herstellung sowie den speziellen Schweizer Mineralschaum die Umweltbelastung reduziert.

Um dem Ziel einer Zero-CO₂-Produktion so nah wie möglich zu kommen, leistet SWISSFEEL mit seinem SWISSFEEL-Wald, als eine von mehreren Massnahmen, einen zusätzlichen Beitrag. In Kooperation mit den Landesforsten in Niedersachsen, Deutschland, wird seit 2022 die Wiederaufforstung einer Waldfläche von 300 ha unterstützt. Dabei legt SWISSFEEL auch hier Wert auf Transparenz und Überprüfbarkeit. Mit folgenden UTM-Koordinaten (WGS84) sind die Aufforstungsflächen via Internet identifizier- und per Satellit einsehbar.

X 534500 / Y 5791150
X 534500 / Y 5789250
X 533300 / Y 5791350

(X = Ost-Wert; Y = Nord-Wert)



Das Hotel-Bett

Worauf es ankommt

Schlaf ist ein elementares Grundbedürfnis. Aus dieser Tatsache heraus hat sich das Geschäftsmodell entwickelt, Reisenden eine Schlafstätte zu bieten. Kernleistung eines jeden Hotels ist es daher, Betten gegen ein Entgelt für die Nacht zur Verfügung zu stellen. Und das wird es auch für immer bleiben.

SWISSFEEL hat es sich zur Aufgabe gemacht, Produkte für diese Kernleistung der Hotellerie zu bieten, die weit über die Grundanforderung Nummer **1. Schlafkomfort** hinausgehen und auch allen anderen Anforderungen an ein zukunftsfähiges Hotel-Bett gerecht werden:

2. Nachhaltigkeit

3. Sauberkeit

4. Wirtschaftlichkeit

Um dieses Ziel zu erreichen, werden bei SWISSFEEL Materialeinsatz und Konstruktion der Produkte sowie die dazugehörigen Dienstleistungen aufeinander abgestimmt. Dazu gehört auch, durch die Qualität der Materialien einem unnötigen Materialmix vorzubeugen, welcher sich sonst negativ auf die Nachhaltigkeit auswirken würde.



Sortiment



Materialien

Mit Bedacht ausgewählt

Tierische Naturmaterialien werden bei SWISSFEEL überhaupt nicht verwendet. Alle Materialien entstammen aus Umwandlungs- oder Verwandlungsprozessen ursprünglich organischer Stoffe. Für die Produktphilosophie von SWISSFEEL ist es entscheidend, dass die verwendeten Materialien mindestens folgende Voraussetzungen erfüllen:

- › ergonomische und klimatische Eignung (Schlafkomfort)
- › schadstofffrei (Humanverträglichkeit)
- › waschbar (Hygiene)
- › recycelbar (Nachhaltigkeit)

Schäume

Alle Matratzen und Kissen bei SWISSFEEL sind aus dem Schweizer Mineralschaum gefertigt. Dieser recycelbare Schaum wird bei ausschliesslicher Verwendung weniger, aber hochwertiger Rohstoffe in der Schweiz gewonnen, unter Verzicht auf chemische Additive. Daher entspricht dieser Schaum auch den strengen Anforderungen hinsichtlich OEKO-TEX-Standard. Seine einzigartige Luftdurchlässigkeit (Voraussetzung für den Trocknungsprozess nach dem Waschen) sowie Wärmeleitfähigkeit garantiert bei Kissen und Matratzen ein zusätzlich gesundes Klima im Bett.



Bezüge

Alle SWISSFEEL-Produkte in den Segmenten Matratze, Topper und Kissen sind mit einem komplett abnehmbaren sowie wasch- und recycelbaren Bezug ausgestattet. Der aus Lyocell (pflanzliche Cellulose) und PES gewebte elastische Stoff wird eigens für SWISSFEEL in Deutschland hergestellt*. Dieses Gewebe punktet durch die feinen Fasern und kleinen Poren im Material, was es auch abweisender gegenüber Wasser und Schmutz macht. Um zusammen mit den offenporigen und damit atmungsaktiven Schaummatratzen und -Kissen ein perfektes Schlafklima zu bieten, wird auf jegliche weitere Schicht zwischen Mensch und Produkt verzichtet**. Daher verwendet SWISSFEEL bei den Matratzenbezügen auch kein unnötiges Füllmaterial.

Sonstige Bettwaren

Auch alle sonstigen Bettwaren bei SWISSFEEL beschränken sich auf das zwingend Notwendige, aber stets in gleich hoher Qualität. Das Holz der Swiss-Box sowie deren Stoffe, aber auch andere Produkte folgen stets dem selben Grundsatz der Materialauswahl. Hier arbeitet SWISSFEEL mit namhaften Zulieferern, die mit Innovation und Zuverlässigkeit die SWISSFEEL-Vorgaben erfüllen und so das Sortiment rund um das Hotel-Bett vervollständigen.

* Das SWISSFEEL-Combikissen, welches ein 2-in-1-Kissen ist, mit einer festen und einer weichen Seite, verfügt aus Konstruktionsgründen einen speziellen Bezug aus feinem Baumwollstoff.

**Ausser einem hauchdünnen Gewebe, genannt auch Trikonetz, welches bei den Matratze zum einfacheren Beziehen zum Einsatz kommt.



Konstruktion

Vom Liegen her gedacht

Schlafkomfort steht an erster Stelle. Daher sind bei SWISSFEEL alle Matratzenmodelle mit einer Körperzonierung ausgestattet (7-Zonen-Matratze), damit Schulter, Lordose und Becken optimal gelagert werden können, in Rücken- wie in Seitenlage. Die SWISSFEEL-Funktions-Kissen wurden eigens für unterschiedlichen Schlaf-Typen entwickelt.

Modellunterschiede bestehen im individuellen Liegekomfort der jeweiligen Produkte sowie deren Festigkeit. Sie unterscheiden sich in ihrer Konstruktion daher in Aufbau und Kombination sowie der angewendeten Schaumschnitttechnik. Ebenso kommen Schäume mit verschiedenen Raumgewichten zum Einsatz.



SWISSFEEL-Produkte mit dem Zusatz «V» oder «VT» bestehen oder verwenden in ihrem Produktaufbau eine Schicht aus Schweizer Visko-Mineralschaum (thermoelastische Eigenschaft). Dies bedeutet, dass diese Produkte auf Körperdruck- und Wärme reagieren und sich so der Körpertopografie noch besser anpassen. So passt sich die Matratze dem Menschen an, statt sich der Mensch an die Matratze. Diese Schäume stützen, ohne zu Druckstellen zu führen.

Alle Modelle sind darauf ausgelegt, für Personen zwischen 60 und 120 kg Körpergewicht einen optimalen Schlafkomfort zu bieten. Grundsätzlich sind die Produkte auch für Personen unter oder über diesen Körpergewichten geeignet, doch werden diese dann als fester (unter 60 kg) oder weicher (über 120 kg) empfunden.

Durch die Verwendung eines durchgehenden Schaumkerns sind SWISSFEEL Matratzen und Topper perfekt geeignet auch für den Einsatz auf manuell oder motorisch verstellbaren Unterfederungen (zum Beispiel Lattenrost).

Das SWISSFEEL-Sortiment

Damit alles passt

Ein Hotel-Bett besteht aus vielen Komponenten. Um den Anforderungen bei Schlafkomfort, Nachhaltigkeit, Hygiene und Wirtschaftlichkeit optimal gerecht zu werden, kommt es auf das Zusammenspiel all dieser Komponenten an. Daher bietet SWISSFEEL ein in sich abgestimmtes Sortiment an, um eine Bettenlösung aus einer Hand zu bieten:

Allgemeine Hinweise

Bitte beachten Sie, dass die angegebenen Masse in Länge x Breite x Höhe Nennhöhen darstellen. Sondergrößen sind auf Anfrage erhältlich. Aufgrund von Produktionsumstellungen können die abgebildeten Produktbilder geringfügig vom Original abweichen. Druckfehler und Irrtümer sind nicht ausgeschlossen.



SWISSFEEL-Duo

Mehr Flexibilität für mehr Komfort

Festigkeiten

Alle SWISSFEEL-Matratzen liegen in ihrer Festigkeit, je nach Modell, zwischen mittelfest, fest und extrafest und können alle, für eine gleichmässige Belastung, gewendet werden. Dies nutzt SWISSFEEL, um die Lösung für ein uraltes, aber spezifisches Hotel-Problem zu bieten. Denn Hotel-Matratzen stehen vor der besonderen Herausforderung vielen unterschiedlichen Schlafbedürfnissen gerecht werden zu müssen, da sich Gäste in Grösse, Gewicht und anderen, relevanten Betten-Faktoren unterscheiden. Und hier ist Ehrlichkeit wichtig, denn die eine Hotel-Matratze für alle Gäste gibt es nicht. Durch Topper und individuell verstellbare Unterfederungen

lassen sich Betten zu einem gewissen Grad anpassen. Zudem helfen, sofern vorhanden, Daten über das jeweilige, hotelindividuelle Profil der Gäste, um für den daraus zu ermittelnden Durchschnittsgast die optimale Matratze zu finden. Um hier aber noch mehr Flexibilität und damit dem Gast mehr Individualität zu bieten, hat SWISSFEEL einige Matratzen-Modelle mit zwei Festigkeiten ausgestattet (Duo). So kann, buchstäblich im Handumdrehen und bei Bedarf in Kombination mit Topper und Unterfederung, eine sehr feste Matratze in eine spürbar weichere verwandelt werden.



Festigkeiten	1 Mono	2 Duo
---------------------	-----------	----------

Festigkeit	* mittelfest	** fest	*** extrafest
-------------------	-----------------	------------	------------------

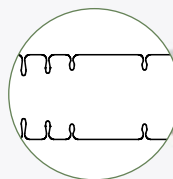
SWISSFEEL Produkte werden nach DIN 1957 (Dauerbelastung) und DIN 16516 (Innenraumemissionen) geprüft.



Die SWISSFEEL-Matratzen

Schlafen mit Niveau

Neben dem NOS-Programm (Never out of stock) von SWISSFEEL besteht auch die Möglichkeit für kundenindividuelle Sonderanfertigungen, wo massgeschneiderte Lösungen ganz nach Kundenwunsch entwickelt und produziert werden.



Basic

Klassische einlagige Matratze für den Einstieg in die Welt einer nachhaltigen wie luxuriösen Schlafkultur. Diese solide Konstruktion für komfortable Nächte erfüllt den grundsätzlichen Bedarf an Ausgewogenheit zwischen Druckentlastung und Stützkraft.

Festigkeit: **Mono****

Lieferbar in: **80 / 90 / 100 / 160 x 200 / 210 / 220 x 15 cm**

Basis-Art.-Nr.: **226_**



Flipp

Diese einlagige Matratze überzeugt durch erhöhtes Volumen für noch mehr Einsinktiefe bei Schulter und Becken. Als Duo-Matratze bietet sie darüber hinaus den zusätzlichen Vorteil von zwei Festigkeiten für mehr Flexibilität in Sachen Schlafkomfort.

Festigkeit:	Duo ** ***
Lieferbar in:	80 / 90 / 100 / 160 x 200 / 210 / 220 x 20 cm
Basis-Art.-Nr.:	270_



Classic

Dreilagige Matratze mit zusätzlicher Durchlüftungsarchitektur und erhöhter Stützkraft sowie viel Volumen für besten Schlafkomfort. Dieses Modell ist in der Version «Care» auch lieferbar mit Seitenrigel für zusätzlich erhöhte Kantensitzsteifigkeit.

Festigkeit:	Duo ***
Lieferbar in:	80 / 90 / 100 / 160 x 200 / 210 / 220 x 21 cm
Basis-Art.-Nr.:	223_
Basis-Art.-Nr.:	Care 225_



Merit

Wo zusätzlich Wert auf eine imposante Erscheinung gelegt wird, bei gleichzeitig luxuriösem Schlafkomfort, bietet dieses dreilagige Modell, in Verbindung mit unseren Toppfern, die perfekte Kombination aus Höhe und Leichtigkeit, denn trotz dieser Höhe beeindruckt unsere Matratzen durch ein angenehmes Gewicht.

Festigkeit: **Mono ****

Lieferbar in: **80 / 90 / 100 / 160 x 200 / 210 / 220 x 25 bis 35 cm**

Basis-Art.-Nr.: **274_**



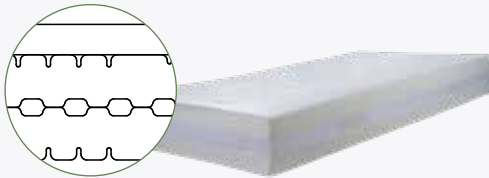
Ergo-VT

Der anatomische Wellenschnitt dieser zweilagigen Matratze schafft, in Verbindung mit dem thermoelastischem Schweizer-Visko-Mineralschaum, eine ganzheitlich ergonomische Liegefläche. So werden die exponierten Körperpartien, wie Schulter, Lordose und Becken, optimal gelagert, in Rücken- wie auch in Seitenlage.

Festigkeit: **Duo * *****

Lieferbar in: **80 / 90 / 100 / 160 x 200 / 210 / 220 x 19 cm**

Basis-Art.-Nr.: **224_**



Comfort-VT

Das meistverkaufte Modell. Denn diese dreilagige Matratze verfügt neben einer 7-Zonen-Liegefläche auch über einen integrierten, thermoelastischen Visco-Topper für eine optimale wie gleichmäßige Druckverteilung und -entlastung. Entspanntes Liegen in allen Positionen sowie die besondere Komforthöhe von 24 cm zeichnen diese Matratze aus.

Festigkeit:	Duo * **
Lieferbar in:	80 / 90 / 100 / 160 x 200 / 210 / 220 x 24 cm
Basis-Art.-Nr.:	227_



Comfort

Wo der Schlafkomfort einer Comfort-VT gewünscht, jedoch eine durchgehende Liegefläche bei einem Doppelbett benötigt wird, bietet sich die Comfort an. Sie verfügt über den identischen Aufbau der Comfort-VT, aber ohne integrierten Visco-Topper. Dieser kann dann als separater Topper zur Abminderung eingesetzt werden.

Festigkeit:	Duo ** ***
Lieferbar in:	80 / 90 / 100 / 160 x 200 / 210 / 220 x 19 cm
Basis-Art.-Nr.:	221_





Topper

Mit einem Topper lassen sich auf intelligente wie einfache Weise Matratzen veredeln oder aus zwei getrennten Liegeflächen eine einheitliche schaffen.

Ein Topper verschafft jeder Liegefläche mehr Volumen für mehr Schlafkomfort, da sich mit ihm die Einsinktiefte vergrößert. Daher bieten wir unsere Topper in zwei Höhen an. Zudem steht, neben unserem klassischen Schweizer Mineralschaum, die Ausführung auch mit thermoelastischem Visko-Mineralschaum zur Verfügung, für noch mehr Druckentlastung.



Lieferbar in: **80/90/100/160/180/200 x 200 / 210 / 220 x 6/10 cm**

Basis-Art. -Nr.: **254_**

Basis-Art. -Nr.: **Visko 264_**



Die SWISSFEEL-Kissen

Kissen mit Funktion

Ohne Kissen ist kein Bett vollständig. Die Anatomie des Körpers verlangt in 90 % aller Fälle eine Unterstützung für den Nacken und ein Anheben des Kopfes, um eine gesunde Ausrichtung der Wirbelsäule zu ermöglichen und ein Abknicken zu verhindern. Das richtige Kissen unterstützt zudem die Atmung, beugt Verspannungen vor und reduziert das Schnarchen.

Für die Ansprüche in der Premium-Hotellerie hat SWISSFEEL daher ein Kissenmenü entwickelt, um die individuellen Grundbedürfnisse zur Lagerung von Kopf und Nacken im Schlaf abzudecken. Denn da jeder Mensch anders ist, braucht es verschiedene Produkte, um den grundsätzlichen Schlafotypen gerecht zu werden:

- › Kombischläfer
- › Seitenschläfer
- › Rückenschläfer

Sortiment





Combi-Kissen-V

Das SWISSFEEL-Combi-Kissen ist ideal für den Mischschläfer, wo in Seiten- wie in Rückenlage eine optimale Lagerung benötigt wird. Der besondere Clou beim Combi-Kissen sind jedoch die zwei unterschiedlichen Seiten. So kombiniert dieses Kissen zwei Festigkeiten in einem, bei stets gleicher Stützhöhe. Auf der einen Seite eine weiche Faserfüllung. Diese schmiegt sich weich und wohlig an und bietet das Gefühl eines hochwertigen Daunen- oder Federkissens, aber mit deutlich mehr Volumen und damit mehr Unterstützung für

eine richtige Lagerung von Kopf und Nacken. Und auf der anderen Seite eine ordentliche Lage aus unserem Schweizer Visko-Mineralschaum. Hier wirkt eine spürbar höhere Festigkeit in der Haptik, ohne jedoch mehr Druck auszuüben.

Format: **70 x 50 x 15 cm**

Art.-Nr.: **1010**

Format: **80 x 40 x 15 cm**

Art.-Nr.: **1011**

Format: **90 x 60 x 15 cm**

Art.-Nr.: **1012**



Comfort-Kissen V

Für den klassischen Seitenschläfer ist eine Anhebung des Kopfes wichtig, um ein Abknicken der Wirbelsäule zu vermeiden. Dabei gilt es, die Druckbelastung unter anderem auf die sehr empfindlichen Ohren auf ein Minimum zu reduzieren. Gleichzeitig braucht es viel Auflagefläche, da der Mensch im Schlaf häufig seine Schlafposition wechselt. All dies vereint das SWISSFEEL Comfort-Kissen, welches stützend und entlastend zugleich ist. Aufgrund seiner kompakten Grösse leistet es auch gute Dienste, wenn man im Bett zum Bei-

spiel sitzend lesen möchte und daher auch den Rücken an das hochgestellte Kissen anlehnen kann. Mit dem SWISSFEEL Comfort-Kissen wird buchstäblich der Komfort spürbar den ein Kissen bieten kann, welches nicht ständig von alleine in sich zusammenfällt.

Format: **70 x 50 x 15 cm**

Art.-Nr.: **1020**

Ergo-Kissen V

Ein Klassiker aus dem Hause SWISSFEEL ist das orthopädische Nackenstützkissen, ideal für Rückenschläfer, aber auch in allen anderen Liegepositionen nutzbar. Kein anderer Kissen-typ schafft eine bessere anatomische Lagerung für Kopf, Nacken und Schulter. Dieses, speziell für den Halswirbelbereich geformte Kissen, entlastet nicht nur die Wirbelsäule, es unterstützt auch die Atmung und beugt so zum Beispiel dem Schnarchen vor. Auch Verspannungen werden vermieden, da der Kopf nicht abknicken kann. Dafür ist darauf zu achten, dass der Nacken immer auf der höheren Wulst des Kissens zu liegen kommt.



Format: **50 x 32 x 11/8.5 cm**

Art.-Nr.: **1000**

Format: **61 x 32 x 11/8.5 cm**

Art.-Nr.: **1002**

Format: **61 x 32 x 13/9.5 cm**

Art.-Nr.: **1003**



ErgoPlus-Kissen V

Da jeder Mensch anders ist und speziell die Schulterbreite, in Verbindung mit der Einsinktiefe der Matratze, verantwortlich für die erforderliche Kissenhöhe ist, hat SWISSFEEL das ErgoPlus-Kissen entwickelt. Hier können durch Entnahme oder dem Hinzufügen einzelner Schaumplatten sowie eines speziellen Schaumkeils Höhe und Härte individuell reguliert werden. So könnte das ErgoPlus nach dem jeweils individuellen Bedarf der Gäste von diesen auch selbst angepasst werden.



Format: **66 x 30 x 13/9.5 cm**

Art.-Nr.: **1005**



Basic-Kissen

Passend zu den voll hygienisierbaren, da waschbaren Matratzen von SWISSFEEL ist dieses kochfeste und voll trocknergeeignete sowie hautsympathische Kissen ein Basiskissen für alle, die zu den Funktionskissen von SWISSFEEL eine zusätzliche Alternative benötigen.

Bezug:

Baumwollperkal

Füllung:

Polyesterkugel

Basis-Art.-Nr.:

1030



Classic-Kissen

Waschbar bei 60 Grad und mit einem Bezug aus feinem und gesteppten Baumwollsatın sorgt dieses Kissen samt Innenkissen mit hochbauschiger Füllung für ein angenehm weiches und luftiges Liegen für den Kopf.

Bezug: **Baumwoll-Satin**

Füllung: **Faserbällchen**

Basis-Art.-Nr.: **1035**



Prime-Kissen

Das voll waschbare und luftige Kopfkissen sorgt für einen Kuscheleffekt wie bei einem Daunenkissen, jedoch mit dauerhafter Stützkraft bei gleichzeitig hohem Luftaustausch.

Bezug: Feinfädiger Premium-Köper aus **Baumwollgewebe**

Füllung: **100 % Polyester**, antibakterieller 3D-Spezial-Hohlfaser mit hoher Bauschkraft

Basis-Art.-Nr.: **1040**

Alle Kissen erhältlich in den Standardgrößen (Länge /Breite Angaben für Kissenhülle) 40 / 80 sowie 80 / 80. Andre Größen auf Anfrage



Fllockenkissen – Ich war mal eine Matratze

SWISSFEEL-2-CYCLE verschafft den SWISSFEEL-Schäumen ein zweites Leben. Wenn der Schweizer Mineralschaum nach vielen Jahren seine Arbeit in Form einer Matratze oder Kissen geleistet hat, dann wartet auf ihn nicht die Müllverbrennung, sondern die Umwandlung in ein neues Produkt. SWISSFEEL garantiert die kostenlose Rücknahme seiner Produkte am Ende des ersten Produktlebenszyklus, bereitet die Materialien hygienisch einwandfrei auf und verarbeitet diese dann in anderer Form weiter. So wird der Schaum der Matratzen in Fllockenform umgewandelt und zur Befüllung von Fllockenkissen genutzt.

Dieses Fllockenkissen ist die ideale Ergänzung für Bett, Sessel oder Sofa, um eine angenehme Unterstützung zu haben. Und auch dieses Produkt wird von SWISSFEEL nach Ende dessen Nutzungszeit wieder zurückgenommen, um dann diese immer noch hochwertigen Schaumfllocken zur Herstellung neuer Schäume rückzugewinnen. Denn das Ziel von SWISSFEEL ist das chemische Recycling für vollkommene Zirkularität.

Format: **40 x 40 x 15 cm**

Art.-Nr.: 1029

Sortiment





Zudecken

Dem Schlaf Raum geben

Die Zudecke, auch Oberbett oder Duvet genannt, bildet aus schlafphysiologischer Sicht den Abschluss. Sie hat dafür zu sorgen, dass der Körper während der Nacht weder auskühlt noch überhitzt. Verschiedenste Materialien und Verarbeitungstechniken für Füllung und Inlett stehen zur Verfügung, um in Kombination mit der Matratze sowie den räumlichen wie klimatischen Gegebenheiten für ein perfektes Schlafklima zu sorgen. SWISSFEEL empfiehlt Produkte der Firma Mühldorfer. Auf Wunsch berät SWISSFEEL seine Kunden zu diesem Thema bei weitergehenden Fragen hinsichtlich der optimalen Kombination auf Grundlage aller relevanten Faktoren vor Ort und bietet, bei Bedarf, ein zusätzliches Grundsortiment eigener, waschbarer Zudecken.



Basic-Zudecke

Kochfeste und besonders langlebige Zudecke für den intensiven Gebrauch. Erhältlich in drei verschiedenen Wärmeklassen.

Bezug:	Baumwollperkal
Füllung:	100 % Polyester
Basis-Art.-Nr.:	170_



Classic-Zudecke

Bei 60 Grad waschbare, gesteppte Zudecke mit Randrolle gegen Kältebrücke. Erhältlich in drei verschiedenen Wärmeklassen.

Bezug:	Baumwollsatin
Füllung:	100 % Polyester
Basis-Art.-Nr.:	171_

Hier gezeigte Produktabbildungen können durch Produktionsumstellungen optisch variieren.



Prime-Zudecke

Diese, ebenfalls bei 60 Grad waschbare Zudecke verfügt über ein Funktions-Faser-Vlies mit integrierter Kühlfaser. Diese sorgt für aktiven Luftaustausch und leitet Feuchtigkeit perfekt nach aussen ab. Durch eine taillierte Stepp-Konstruktion passt sich diese zudem dem Körper an.

Bezug:	Batist
Füllung:	70 % Polyester, 30 % Modalfaser
Basis-Art.-Nr.:	172_

Alle Zudecken erhältlich in den Standardgrößen (Länge / Breite Angaben für Bettwäsche): 135 / 200 sowie 155 / 220



Unterfederung

Physik verstehen und nutzen

Keine Matratze schwebt! Alle benötigen eine Auflage, um ihre Wirkung überhaupt zur Entfaltung bringen zu können. Dafür braucht es elastische, die Matratze physikalisch unterstützende Unterfederungen, die auch für die nötige Luftdurchlässigkeit sorgen. SWISSFEEL empfiehlt daher die Verwendung von zum Beispiel Lattenrosten aus Holzleisten. Günstig, langlebig, leicht zu pflegen und sowohl zu reparieren/erneuern als auch zu recyceln.

Ein weiterer Vorteil dieser Unterfederungen liegt, zum Beispiel gegenüber einem Boxspringunterbau, in der noch besseren Wirkung von Schaummatratzen betreffend der Schulterzone. So lassen sich auch Seitenschläfer unter den Gästen mit einem besonderem Schlafkomfort begeistern. Und über die Verstellmöglichkeit der Federwege lässt sich der Härtegrad eines gesamten Bettes, samt Matratze, um bis zu 20 % variieren. In Kombination mit der richtigen Matratze kann so eine viele grössere Bandbreite an individuellem Schlafkomfort abgedeckt werden als mit jedem anderen, nicht verstellbarem Bettsystem.



SWISSFEEL Unterfederung Standard N

Buchenschichtholzrahmen, 28 Federschichtholzleisten, 36 mm breit, Schulterkomfortzone mit 4 Federholzleisten, Mittelzonenverstärkung durch 8 Doppelleisten, individuell einstellbare Härte durch 16 arretierbare Kunststoffschieber.

Lieferbar in: **80 / 90 / 100 / 120 / 140 x 200 / 210 / 220 cm**

Basis-Art.-Nr.: **300_**



SWISSFEEL Unterfederung Comfort

Buchenschichtholzrahmen, 28 Federschichtholzleisten, 38 mm breit, Schulterkomfortzone mit 6 Federholzleisten, Mittelzonenverstärkung durch 6 Doppelleisten, individuell einstellbare Härte durch 12 arretierbare Kunststoffschieber.

Lieferbar in: **80 / 90 / 100 / 120 / 140 x 200 / 210 / 220 cm**

Basis-Art.-Nr.: **301_**



SWISSFEEL RF-Unterfederung

Zusätzlich zu Comfort ist Verstellbarkeit von Rücken- und Fussteil durch zwei Elektromotoren, jeweils unabhängig voneinander, möglich. Das Kopfteil ist zusätzlich manuell verstellbar. Netzfreischaltung und Notabsenkung, Motorensteuerung über Kabel.

Lieferbar in: **80 / 90 / 100 / 120 / 140 x 200 / 210 / 220 cm**

Basis-Art.-Nr.: **302_**



Sortiment



**SWISSFEEL verzichtet
vollständig auf
den Einsatz tierischer
Produkte.**





Matratzenschutz Hygiene Plus

Kern und Bezug von SWISSFEEL-Matratzen und Kissen sind voll waschbar und können daher jederzeit hygienisch aufbereitet werden. In Abhängigkeit der Gästestruktur oder Standort kann jedoch ein zusätzlicher Hygieneschutz sinnvoll sein. Wir empfehlen daher, bei Bedarf, die Verwendung unserer Moltons. Einfach in der Anwendung, kochfest und zuverlässig im Ergebnis.



Molton-Matratzenauflage

100 % Baumwolle: Schutz vor Schweiß und Feuchtigkeit auf der Matratze, für ein gesundes Schlafklima durch saugfähiges Material aus reiner Baumwolle

Lieferbar in: **80 / 90 / 100 / 140 / 160 / 180 x 200 cm**

Basis-Art.-Nr.: **210_**



Sortiment



Wasserdichte Molton-Matratzenauflage

Ober- und Unterseite aus 100 % Baumwolle. Mittelschicht aus wasserundurchlässiger PE/PP-Folie

Lieferbar in: **80 / 90 / 100 / 140 / 160 / 180 x 200 cm**

Basis-Art.-Nr.: **213_**





Hotel-Bett der Zukunft

Wenn aussen und innen «hui» sind

SWISSFEEL-Hotel-Betten erfüllen höchste Ansprüche und schaffen buchstäblich den perfekten Rahmen. Denn die Swiss-Box aus dem Programm «Open Source» hat den Vorteil einer echten ergonomischen Unterfederung zur perfekten Aufnahme der Matratze, bei gleichzeitiger Optik einer geschlossenen Box-Spring-Unterfederung. Stabil und dennoch ein Leichtgewicht sowie einfach zu reinigen, weil keinerlei schwer zugänglichen Hohlräume vorhanden sind. Alle Modelle aus dem «Open Source» Programm sind zudem mit austauschbaren Unterfederungen ausgestattet, sei es für ein späteres Upgrade oder für eine noch längere Nutzungszeit der Swiss-Box.





Die Swiss-Box

Weniger Arbeit und weniger Kosten

Durch das leichte Handling bei Matratze und Box wird auch die Arbeit am Bett erleichtert, was Zeit und somit Kosten spart. Zudem ist dieses System ausgesprochen langlebig, wodurch Neuanschaffungen zeitlich verzögert werden, was ebenfalls zur Kostensenkung beiträgt.

Lieferbar ist die Swiss-Box mit verschiedenen Stoffen und in unterschiedlichen Ausführungen, sowohl mit und ohne Kopfteil oder Beleuchtungseinheit.



Farben und Materialien:



Lieferbar in: **80 / 90 / 100 – 160 / 180 / 200 x 200 / 210 / 220 cm**

Basis-Art.-Nr.:

360_

*Betreffend Farben und Materialien fragen Sie nach unseren Stoffmustern und Produktdatenblättern.



Sortiment



Rahmenbreite

Zwischen 0 und 50 mm

Obwohl nur ein Detail, definiert die Rahmenbreite wie ein Bett optisch wirkt und nimmt Einfluss auf das tägliche Handling. Um allen individuellen Vorlieben gerecht zu werden, denn in solchen Grundsatzfragen gibt es kein Richtig und kein Falsch, bietet SWISSFEEL gleich drei Rahmenbreiten an.

0 mm (Zero) – für Schlichtheit

Wenn Matratze und Rahmen vertikal bündig und in einer Linie als geschlossene Einheit fungieren sollen, wie es beim klassischen Boxspring der Fall ist.

20 mm – für mehr Optik

Bringt den Rahmen, wenn dies gewünscht ist, farblich besser zur Geltung und verhindert grundsätzlich ein Verrutschen der Matratzen nach aussen, auch bei stärksten Belastungen, da die Matratzen um wenige Zentimeter im Rahmen eingebettet sind.

50 mm – für mehr Sicherheit

Unterstützt im Besonderen ein sicheres Sitzen auf der Bettkante und erleichtert so das Aufstehen. Dafür sind die Matratzen um wenige Zentimeter im Rahmen eingebettet und ermöglichen so ein sowohl weiches und komfortables Sitzen auf der Kante der Matratze. Gleichzeitig wird ein Abrutschen durch das materialbedingte Nachgeben der Matratze verhindert, was für eine wachsende Zahl von Gästen immer relevanter wird.



Die Swiss-Box Schöner Schlafen

Auch wenn gerade bei einem Bett die Form der Funktion folgt, sollten diese dennoch schön und wertig sein. Denn das Auge schläft mit.

Dafür trägt SWISSFEEL mit einer eigenen Produktionslinie Sorge. Gefertigt werden diese hochwertigen Hotel-Betten ausschliesslich in Europa.

Neben den Standardmodellen besteht grundsätzlich die Möglichkeit der individuellen Sonderfertigung, um auf Farben, Materialien und Design der sonstigen Zimmerausstattung einzugehen.

Kopfteile oder Wandpaneele werden, nach individuellen Vorgaben, auch mit Schalter- oder Beleuchtungseinheiten ausgestattet.

Sortiment





Die Swiss-Box

Unterfederung und Bettgestell

Ergonomie first: Um optimalen Schlafkomfort in Rücken- wie in Seitenlage zu gewährleisten, empfiehlt SWISSFEEL den Einsatz von Unterfederungen mit einzeln gelagerten Leisten. Diese Unterfederungen können, auf Wunsch, auch vollständig stoffbezogen sein. Sie können beliebig herausgenommen werden oder auf Wunsch auch verschraubt sein, um bei Bedarf die Logistik zu vereinfachen.

Diese Vorgehensweise mit herausnehmbaren Unterfederungen begünstigt zudem bei Bedarf Austausch und Reparatur, womit die Langlebigkeit insgesamt unterstützt und somit auch eine besondere Nachhaltigkeit gewährleistet wird.

Dazu werden auch Modelle angeboten, wo sich durch austauschbare Hussen das auf Holz basierende Bettgestell jederzeit modischen Designvorgaben anpassen lässt.



Sortiment





Die Swiss-Box

Wovon andere nur träumen

SWISSFEEL-Betten sind durchdacht, langlebig, einfach im Handling und nachhaltig. Präzision und Sorgfalt in der Herstellung sowie hochwertige Materialien stellen eine langfristige und somit wirtschaftliche Nutzung sicher.

Einmal angeschafft, sollte das Bett grundsätzlich, als wichtigste aller Ausstattungsobjekte eines Hotels, für viele viele Jahre «geräuschlos» seinen Dienst versehen.

SWISSFEEL garantiert, bei entsprechender Pflege und sachgerechter Nutzung, eine Lebensdauer von etwa 15 bis 20 Jahren*.

*gemäss AGB unter www.swissfeel.com



Zustellbetten & Bettsofa

Wo es temporären Bedarf an zusätzlichen Schlafplätzen gibt, stehen weitere Schlafmöbel zur Verfügung, wie das klappbare Bettsofa. Mit wenigen Handgriffen wird so aus einem schönen, kuscheligen Sofa ein vollwertiges Bett für bis zu zwei Personen.

Lieferbar in: **140 x 200 cm**

Basis-Art.-Nr.: **Bettsofa 369_**

Basis-Art.-Nr.: **Zustellbett 367_**

Das Bett neu denken

Damit wir unsere Zukunft nicht verschlafen

SWISSFEEL ist nach Schweizer Recht Hersteller von Bettwaren und sieht sich speziell bei dem Volumenprodukt «Matratze» den 7 Prinzipien der Kreislaufwirtschaft zur Erreichung des globalen Nachhaltigkeitsziels verpflichtet.

1. Re-duce

Reduzierung sowohl der benötigten Komponenten zur Matratzenherstellung als auch der Zahl der zu produzierenden Matratzen.

2. Re-use

Mehrfachnutzung einer Matratze über einen langen Zeitraum.

3. Re-pair

Möglichkeit zur Reparatur bestimmter Matratzenkomponenten.

4. Re-fit

Waschservice für eine regelmäßige Überholung des gesamten Produktes.

5. Re-build

Durch das Waschen wird die Matratze hygienisch und physisch erneuert.

6. Re-furbish

Alle Komponenten erfahren im Rahmen des Waschens zunächst eine Aufbereitung, bis ein produktbezogenes Upcycling erfolgt.

7. Re-cycle

Nach Ende des Materiallebens erfolgt ein vollständiges Rezyklieren.*

* Das Rezyklieren im Sinne eines Cradle to Cradle erfolgt zusammen mit unseren Industriepartnern.

swissfeel.com



SWISSFEEL AG

Leutschenbachstrasse 41, CH-8050 Zürich
Tel.: +41 43 558 96 40

SWISSFEEL Deutschland GmbH

Burgdorfer Strasse 10a, D-31275 Lehrte
Tel.: +49 5132 887 6436

SWISSFEEL Austria GmbH

Porzellangasse 3/5, A-1090 Wien
Tel.: +43 1 226 50 50

 **SWISSFEEL®**

**Die Marke mit dem
natürlichen Plus.**



Aus- und Einblick

mit SWISSFEEL immer einen Schritt voraus

SWISSFEEL muss man live erleben

Neben unserem Showroom in Lehrte bei Hannover bieten wir im Hotel-Kompetenz-Zentrum in Oberschleissheim bei München eine Produktauswahl zum Testen vor Ort. In dieser wechselnden Ausstellung zeigen wir unsere neuesten Bettmodelle und gleichzeitig wird eine unvergleichliche Übersicht der gesamten Ausstattungsbranche geboten, weit über das Bett hinaus. Termine nach Vereinbarung.



Hotel-Kompetenz-Zentrum

→ [hotelkompetenzzentrum.de](https://www.hotelkompetenzzentrum.de)

Waschen ist in

Mit SWISSFEEL immer auf der sicheren Seite. Denn SWISSFEEL erfüllt bereits seit Jahren die Anforderungen des neuen Kriterienkataloges. So können alle aktuelle SWISSFEEL-Matratzen-Kunden aus dem Stand heraus 15 Punkte generieren, da bei SWISSFEEL Matratzenbezug und -kern schon immer voll waschbar waren.

**Innovationen Made
in Switzerland –
immer eine gute Idee!**



→ [hotelstars.eu](https://www.hotelstars.eu)

Swissfeel-Kissenmenü

Bestellen Sie noch heute das SWISSFEEL-Kissenmenü mit Ihrem Logo, ob auf Papier oder digital, um mit drei Kissen die ganze Bandbreite an zusätzlichen Kopfkissenvarianten abzubilden. Und durch das 2-in-1-Combikissen von SWISSFEEL, das Kissen mit den zwei Festigkeiten, erfüllen diese drei Kissen den gleichen Angebotsumfang wie sonst nur vier Kissen. Bei Bestellung ab je 10 Kissen gibt es das individuelle Kissenmenü mit Logo gratis dazu.



Unser Garantieverprechen für Mensch und Umwelt

SWISSFEEL bekennt sich als Hersteller und Dienstleister zu seiner Verantwortung gegenüber Mensch und Umwelt und garantiert für sein gesamtes Sortiment an Matratzen, Toppfern und Kissen folgende Leistungsmerkmale und Produkteigenschaften:



Gesundheitliche Verantwortung



Geprüft für Hausstaubmilbenallergiker*



Zertifiziert nach OEKO-TEX 100**



Volle Waschbarkeit für dauerhafte Hygiene***



SWISSFEEL-Kissenmenü: Das Combi-Kissen wird im Rahmen der Hotelklassifizierung als zwei Kissen gewertet

* auf Basis regelmässiger Wäsche mindestens alle 12 Monate

** Bezug & Kern

*** sowie einen Waschservice für Matratzen inkl. Logistik



**80 % original
hergestellt in CH,**
18 % DE, 2 % sonstige



Ökologische Verantwortung



Zirkularität durch SWISSFEEL-2-CYCLE mit bis zu 77 % CO₂-Einsparung



Zertifizierte Nachhaltigkeit durch EcoVadis gemäss SDG



Erfüllt GreenSign-Vorgaben (3.7; 4.7; 6.4)



Garantiert kostenlose Rücknahme aller Produkte für ein vollständiges Recycling

